

▶ LV4-LOUVER 4"

REJILLAS / REJILLAS INDUSTRIALES



▶ DESCRIPCIÓN

Louver industrial de aletas fijas o tipo estacionarias con marco en 4" espesor, con una separación entre aletas de 3", deflexión a 33°. Reducen casi en su totalidad la penetración de agua de lluvia, permitiendo el paso de luz natural hacia su inferior y aún teniendo una aleta sencilla presentan una agradable apariencia. Teniendo una vida útil por calidad de sus materiales de fabricación y hasta un 45% área libre. Ideal para ventilación de naves industriales como toma de aire exterior, ventilación natural o ventilación por presión positivo. Cuenta con accesorios adicionales como: malla pajarera, malla mosquitera y portafiltro.

▶ MATERIALES

- Marco bolsa lisa en aluminio extruido y aleta zlv4 en aluminio extruido.
- Accesorios adicionales: malla pajarera, malla mosquitera, portafiltro de 1" para filtro metálico lavable.

▶ CÓDIGOS

HVRJ1LV4-LLAA	1LV4	Louver 4" Industrial LL" x AA"
HVRJ1LV4P-LLAA	1LV4P	Louver 4" Industrial LL" x AA" c/Malla Pajarera
HVRJ1LV4F-LLAA	1LV4F	Louver 4" Industrial LL" x AA" c/Portafiltro
HVRJ1LV4R-LLAA	1LV4R	Louver 4" Industrial Reforzada LL" x AA"
HVRJ1LV4PR-LLAA	1LV4PR	Louver 4" Industrial Reforzada LL" x AA" c/Malla Pajarera
HVRJ1LV4FR-LLAA	1LV4FR	Louver 4" Industrial Reforzada LL" x AA" c/Portafiltro

▶ COLORES



Blanco Dover



Blanco Refri



Aluminio

ESTÁNDAR

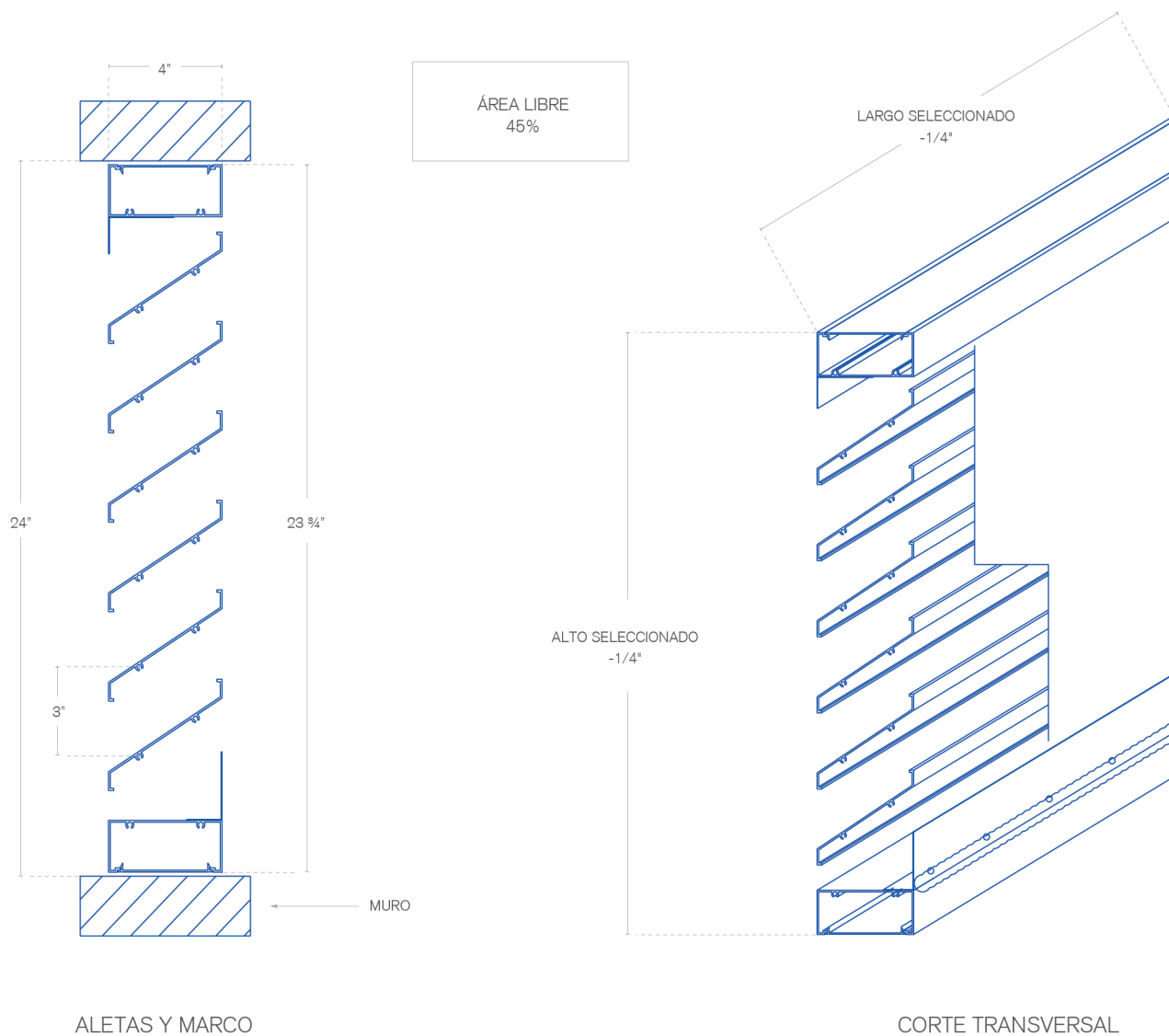
A PEDIDO

▶ LV4-LOUVER 4"

REJILLAS / REJILLAS INDUSTRIALES



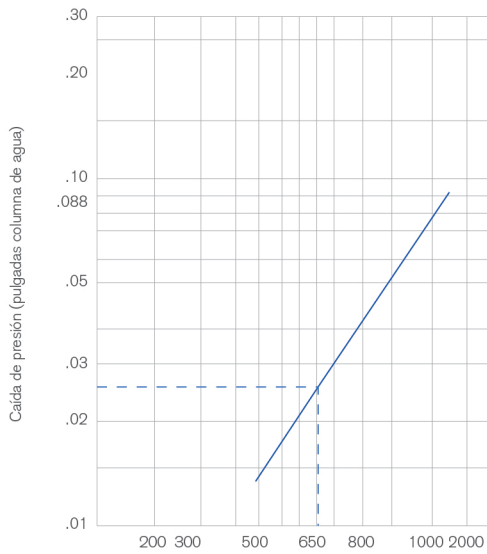
▶ VISTAS GENERALES



▶ TABLAS DE VALORES

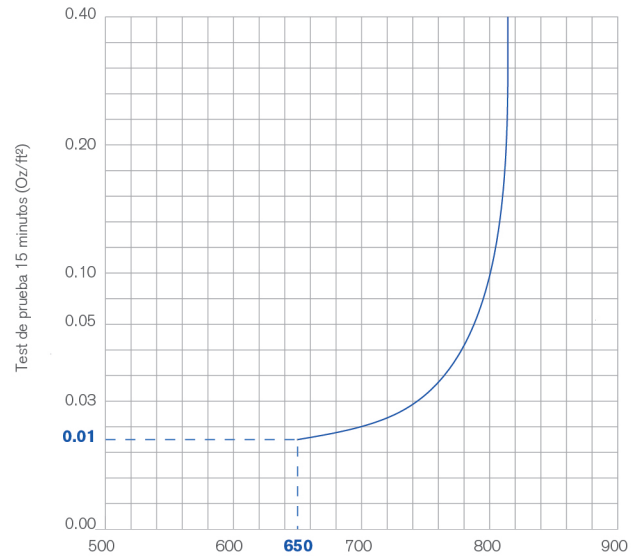
		AREA LIBRE (PIES CUADRADOS)								
MODELO LV4		LARGO DEL LOUVER (PULGADAS)								
		12"	18"	24"	30"	36"	42"	48"	54"	60"
ALTURA DEL LOUVER	12"	0.17"	0.39"	0.51"	0.76"	0.85"	0.99"	1.14"	1.28"	1.42"
	18"	0.34"	0.76"	0.92"	1.35"	1.49"	1.89"	2.11"	2.54"	2.71"
	24"	0.45"	1.01"	1.31"	1.86"	2.15"	2.72"	3.12"	3.59"	3.88"
	30"	0.58"	1.32"	1.67"	2.43"	2.89"	3.54"	3.93"	4.71"	5.34"
	36"	0.71"	1.63"	2.08"	3.12"	3.46"	4.38"	4.85"	5.78"	6.23"
	42"	0.85"	1.94"	2.48"	3.57"	4.26"	5.21"	5.79"	6.87"	7.42"
	48"	0.99"	2.24"	2.88"	4.14"	4.97"	6.03"	6.76"	7.89"	8.63"
	54"	1.12"	2.55"	3.27"	4.70"	5.42"	6.85"	7.61"	9.38"	9.81"
	60"	1.26"	2.86"	3.67"	5.27"	6.14"	7.73"	8.73"	10.51"	11.56"

GRÁFICA DE RENDIMIENTO



Velocidad del aire (pies/min)

PENETRACIÓN DE AGUA



Velocidad recomendada de operación (ft/min)

Estas especificaciones están sujetas a cambios sin previo aviso. Las marcas que se presentan son propiedad privada y registrada de cada uno de los fabricantes.