

# ▶ LVD-LOUVER CON MARCO DRUM LOUVER

REJILLAS / REJILLAS INDUSTRIALES



## ▶ DESCRIPCIÓN

Rejilla tipo louver de aletas exclusivas GF en 3" con marco drum louver, con una separación entre aletas de 2 ¼", deflexión a 45°. Reducen casi en su totalidad la penetración de agua de lluvia, permitiendo el paso de luz natural hacia su interior y aún teniendo una aleta sencilla presentan una agradable apariencia. Teniendo una vida útil por la calidad de sus materiales de fabricación y hasta un 53% área libre. Ideal para enmarcar los vanos de fachadas. Cuenta con accesorios adicionales como: malla pajarera, malla mosquitera y portafiltro.

## ▶ MATERIALES

- Marco grande drum louver en aluminio extruido y aleta GF de aluminio extruido.
- Accesorios adicionales: malla pajarera, malla mosquitera, portafiltro de 1" para filtro metálico lavable y tapa lisa.

## ▶ CÓDIGOS

HVRJ1LVD-LLAA	1LVD	Louver Industrial Com. Marco Drum Louver LL" x AA"
HVRJ1LVDP-LLAA	1LVDP	Louver Industrial Com. Marco Drum Louver LL" x AA" c/Malla Pajarera
HVRJ1LVDF-LLAA	1LVDF	Louver Industrial Com. Marco Drum Louver LL" x AA" c/Portafiltro

## ▶ COLORES



Blanco Dover



Blanco Refri



Aluminio

ESTÁNDAR

A PEDIDO

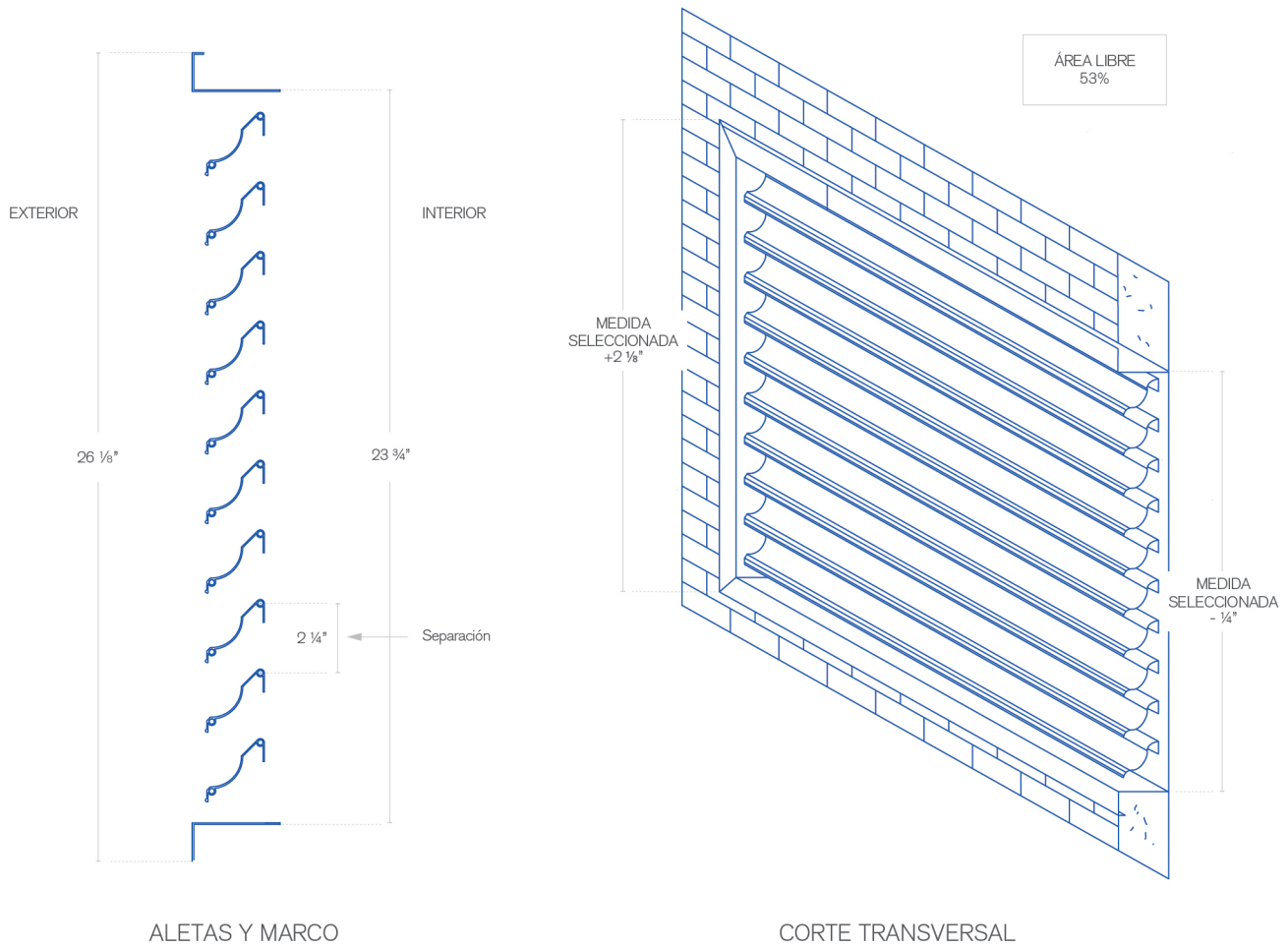
# ▶ LVD-LOUVER CON MARCO DRUM LOUVER



REJILLAS / REJILLAS INDUSTRIALES

## ▶ VISTAS GENERALES

Ejemplo 24" x 24"



# ▶ LVD-LOUVER CON MARCO DRUM LOUVER

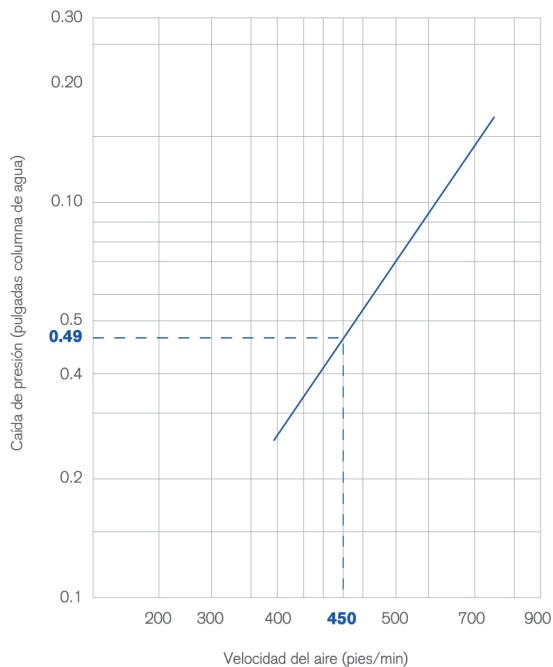


REJILLAS / REJILLAS INDUSTRIALES

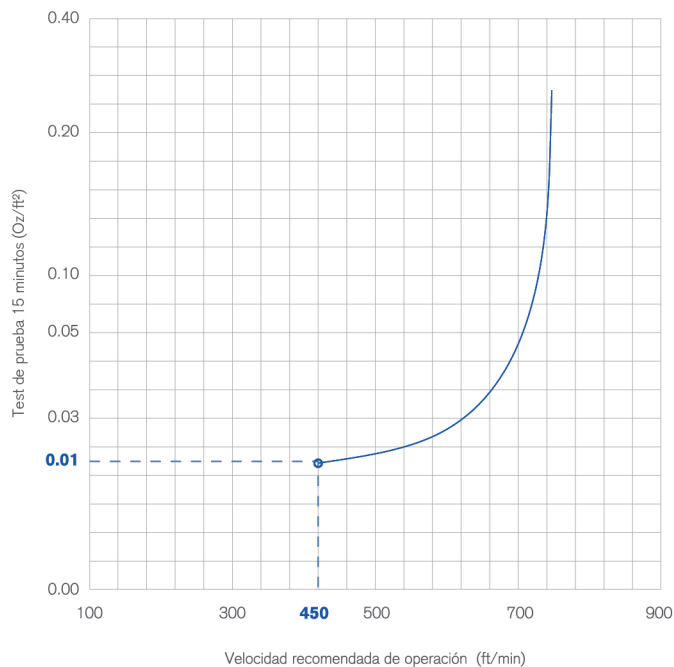
## ▶ TABLAS DE VALORES

MODELO LVD		AREA LIBRE (PIES CUADRADOS)								
		LARGO DEL LOUVER (PULGADAS)								
		12"	18"	24"	30"	36"	42"	48"	54"	60"
ALTURA DEL LOUVER	12"	0.40"	0.62"	0.83"	1.05"	1.27"	1.49"	1.70"	1.92"	2.14"
	18"	0.62"	0.95"	1.28"	1.61"	1.94"	2.28"	2.61"	2.94"	3.27"
	24"	0.95"	1.46"	1.97"	2.48"	2.99"	3.50"	4.00"	4.51"	5.02"
	30"	1.29"	1.97"	2.65"	3.34"	4.02"	4.70"	5.38"	6.07"	6.75"
	36"	1.50"	2.30"	3.10"	3.90"	4.69"	5.49"	6.29"	7.09"	7.88"
	42"	1.84"	2.81"	3.79"	4.76"	5.74"	6.71"	7.68"	8.66"	9.63"
	48"	2.17"	3.32"	4.47"	5.62"	6.77"	7.92"	9.07"	10.21"	11.36"
	54"	2.39"	3.65"	4.92"	6.18"	7.44"	8.71"	9.97"	11.23"	12.50"
	60"	2.73"	4.17"	5.61"	7.05"	8.49"	9.93"	11.37"	12.81"	14.25"

GRÁFICA DE RENDIMIENTO



PENETRACIÓN DE AGUA



Estas especificaciones están sujetas a cambios sin previo aviso. Las marcas que se presentan son propiedad privada y registrada de cada uno de los fabricantes.